

Q2 Es-tu une fille ou un garçon ? / Are you a girl or a boy ?

Réponses obtenues : 456 Question ignorée : 0

Choix de réponses	Réponses	
Fille / Girl	30%	139
Garçon / Boy	70%	317
Total		456

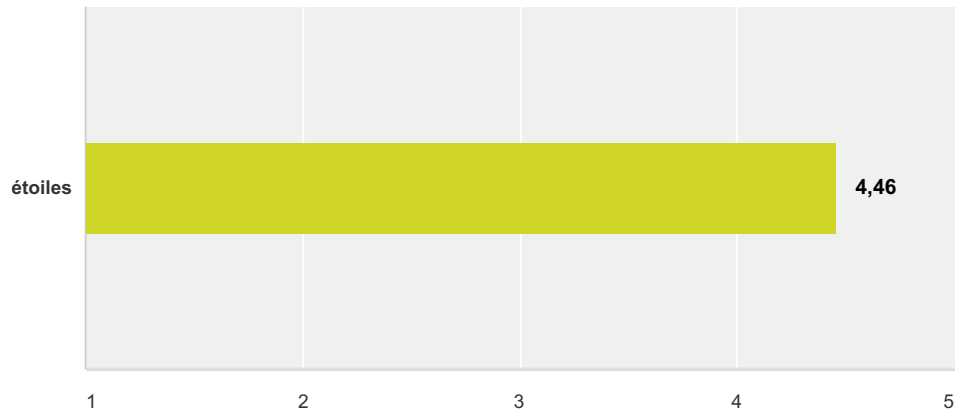
Q4 Quel est ton niveau scolaire? / What is your actual school level ?

Réponses obtenues : 456 Question ignorée : 0

Choix de réponses	Réponses	
sec. 1 / 7th grade (high school 1)	7%	33
sec. 2 / 8th grade (high school 2)	9%	40
sec. 3 / 9th grade (high school 3)	15%	69
sec. 4 / 10th grade (high school 4)	25%	116
sec. 5-6 / 11-12th grade (high school 5-6)	32%	147
Adaptation scolaire / Special Ed.	0%	2
Parcours axé sur l'emploi (FPT, FMS, etc.) / Work-oriented training	1%	3
CEGEP 1 (18 ans ou moins / 18 or less)	7%	31
Formation professionnelle / Vocational program	0%	0
Autre / Other	3%	15
Total		456

Q7 As-tu aimé la saison? (1 à 5 étoiles) / Did you like the robotics season (1 to 5 stars)?

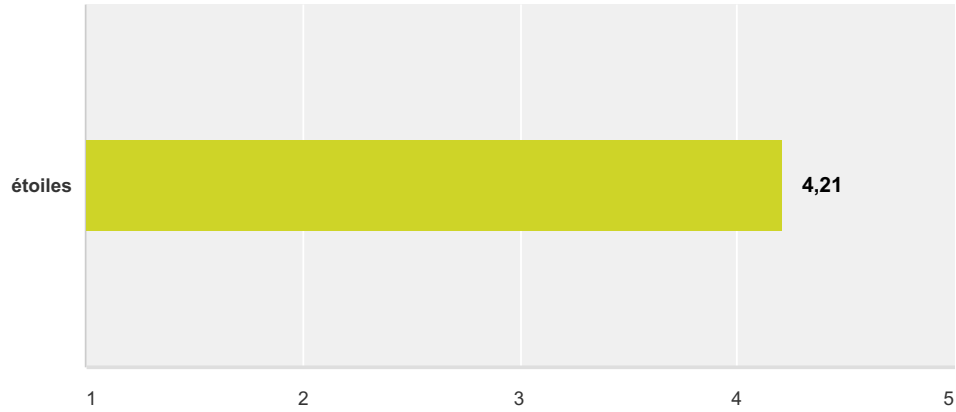
Réponses obtenues : 456 Question ignorée : 0



	1	2	3	4	5	Total	Moyenne pondérée
étoiles	0,9% 4	0,9% 4	5,5% 25	36,4% 166	56,4% 257	456	4,46

Q8 As-tu aimé FIRST À toute vapeur? (1 à 5 étoiles) / Did you like Steamworks (1 to 5 stars)?

Réponses obtenues : 456 Question ignorée : 0



	1	2	3	4	5	Total	Moyenne pondérée
étoiles	2,4% 11	2,0% 9	13,2% 60	37,1% 169	45,4% 207	456	4,21

Q9 Participer à FIRST m'a permis de... / My involvement in FIRST allowed me to...

Réponses obtenues : 406 Question ignorée : 50

	1-Pas du tout d'accord / I totally disagree	2-Pas d'accord / Disagree	3-D'accord / Agree	4-Totalement d'accord / Totally agree	Total	Moyenne pondérée
...apprendre à mieux travailler en équipe / ...learn to better teamwork	1,7% 7	2,5% 10	45,1% 183	50,7% 206	406	3,45
...en apprendre sur certains domaines d'étude ou carrières / ...learn about some study fields or career options.	2,0% 8	6,4% 26	36,2% 147	55,4% 225	406	3,45
...prendre confiance en moi / ...have more self-confidence	1,5% 6	6,9% 28	49,3% 200	42,4% 172	406	3,33
...mieux communiquer / ...speak efficiently	1,7% 7	8,4% 34	46,6% 189	43,3% 176	406	3,32
...développer un sentiment d'appartenance à l'école / ...develop a sense of belonging to school	3,4% 14	9,9% 40	41,4% 168	45,3% 184	406	3,29
...développer du leadership / ...build leadership skills	2,7% 11	11,3% 46	47,5% 193	38,4% 156	406	3,22
...faire partie d'un réseau au-delà de l'équipe / ...reachout to people outside the team	3,2% 13	13,1% 53	42,1% 171	41,6% 169	406	3,22
...persévérer à l'école / ...stay in school	5,9% 24	11,8% 48	47,8% 194	34,5% 140	406	3,11
...mieux connaître ma communauté / ... know better my community	3,2% 13	14,0% 57	52,2% 212	30,5% 124	406	3,10
...utiliser concrètement ce que j'apprends en classe / ...use what I learn in class on a real project	5,4% 22	17,0% 69	43,6% 177	34,0% 138	406	3,06

Q10 Le support des mentors m'a permis de... / Input of mentors allowed me to...

Réponses obtenues : 401 Question ignorée : 55

	1-Pas du tout d'accord / I totally disagree	2-Pas d'accord / Disagree	3-D'accord / Agree	4-Totalement d'accord / Totally agree	Total	Moyenne pondérée
...d'apprendre des techniques et façons de faire / ...learn methods and skills	1,5% 6	1,2% 5	31,4% 126	65,8% 264	401	3,62
...d'enrichir mes connaissances / ...expand my knowledge	1,7% 7	1,5% 6	33,2% 133	63,6% 255	401	3,59
...d'élargir mes intérêts / ...to broaden my interests	2,2% 9	5,0% 20	40,4% 162	52,4% 210	401	3,43
...avoir un aperçu de leur univers professionnel / ...have a glimpse at their professional world	2,2% 9	6,7% 27	41,6% 167	49,4% 198	401	3,38
...m'informer sur des domaines d'étude ou de carrière / ...learn about some fields of study or career options	2,0% 8	11,7% 47	44,6% 179	41,6% 167	401	3,26

Q11 Sciences

Réponses obtenues : 396 Question ignorée : 60

Choix de réponses	Réponses	
Aucun intérêt / Not interested	16,2%	64
Intérêt pour des études collégiales / College studies	37,4%	148
Intérêt pour études universitaires / University studies	38,4%	152
Intérêt pour une carrière / Interested in a job	36,9%	146
Je ne sais pas / I don't know	22,0%	87
Nombre total de participants : 396		

Q12 Ingénierie / Engineering

Réponses obtenues : 396 Question ignorée : 60

Choix de réponses	Réponses	
Aucun intérêt / Not interested	18,2%	72
Intérêt pour des études collégiales / College studies	33,3%	132
Intérêt pour études universitaires / University studies	32,1%	127
Intérêt pour une carrière / Interested in a job	35,9%	142
Je ne sais pas / I don't know	23,2%	92
Nombre total de participants : 396		

Q13 Informatique / Computing

Réponses obtenues : 396 Question ignorée : 60

Choix de réponses	Réponses	
Aucun intérêt / Not interested	29,8%	118
Intérêt pour des études collégiales / College studies	29,0%	115
Intérêt pour études universitaires / University studies	26,0%	103
Intérêt pour une carrière / Interested in a job	27,5%	109
Je ne sais pas / I don't know	22,0%	87
Nombre total de participants : 396		

Q14 Mathématiques / Mathematics

Réponses obtenues : 396 Question ignorée : 60

Choix de réponses	Réponses	
Aucun intérêt / Not interested	23,0%	91
Intérêt pour des études collégiales / College studies	34,6%	137
Intérêt pour études universitaires / University studies	33,1%	131
Intérêt pour une carrière / Interested in a job	21,5%	85
Je ne sais pas / I don't know	24,0%	95
Nombre total de participants : 396		

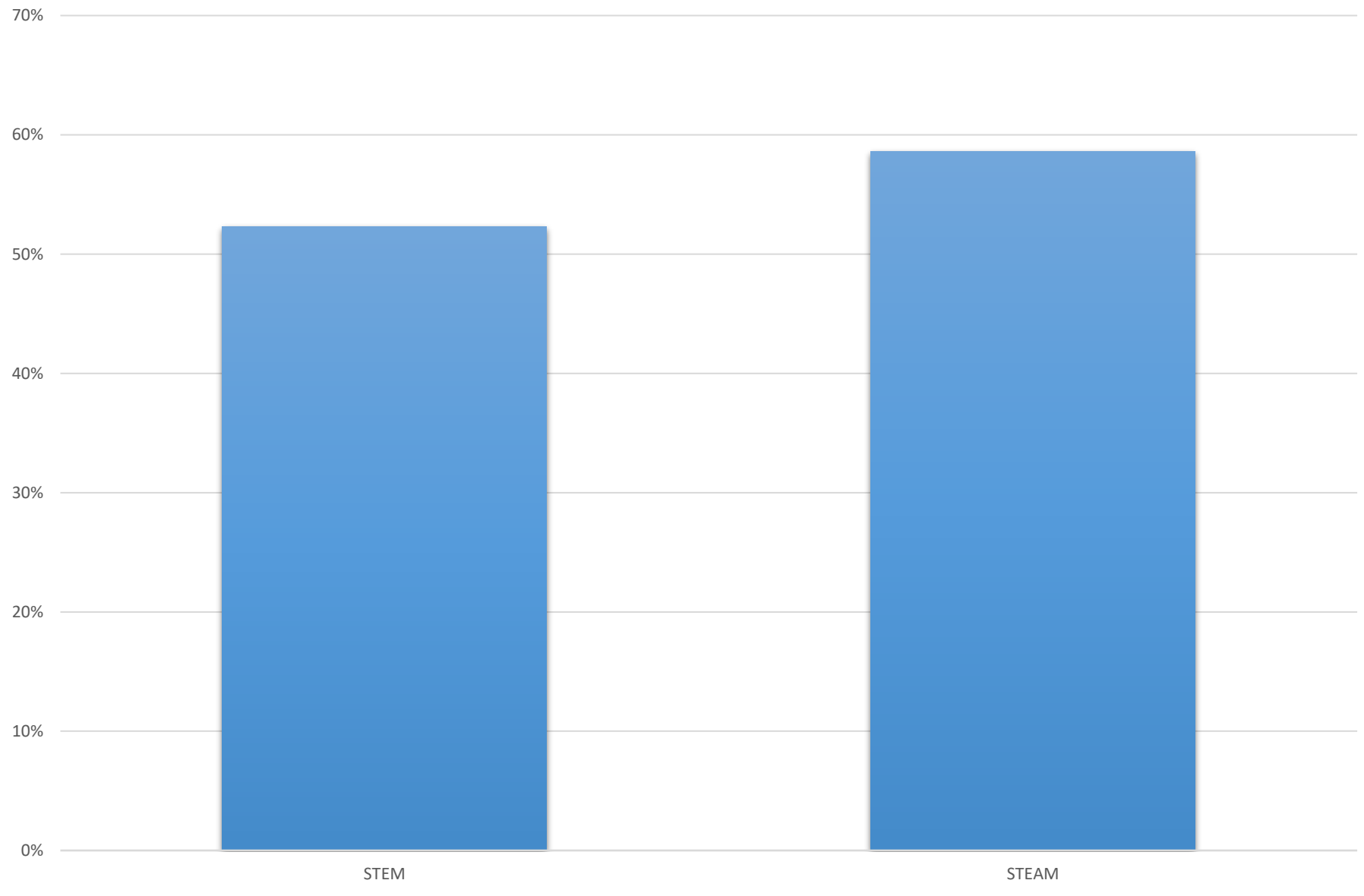
Q15 Entrepreneuriat / Entrepreneurship

Réponses obtenues : 396 Question ignorée : 60

Choix de réponses	Réponses	
Aucun intérêt / Not interested	35,1%	139
Intérêt pour des études collégiales / College studies	17,4%	69
Intérêt pour études universitaires / University studies	14,4%	57
Intérêt pour une carrière / Interested in a job	23,0%	91
Je ne sais pas / I don't know	28,3%	112
Nombre total de participants : 396		

DOMAINES DE CHOIX DE CARRIÈRE

396 répondants



**Q18 FIRST m'a aidé à m'orienter
professionnellement. FIRST has given me a
better idea of what I want to study and/or do
later.**

Réponses obtenues : 396 Question ignorée : 60

Choix de réponses	Réponses	
Pas du tout d'accord / I totally disagree	5,3%	21
Pas d'accord / Disagree	11,4%	45
D'accord / Agree	47,2%	187
Totalement d'accord / I totally agree	36,1%	143
Total		396

Q19 Combien d'heures as-tu consacrées à FIRST cette année? / How many hours have you dedicated to the FIRST this year?

Réponses obtenues : 375 Question ignorée : 81

Choix de réponses	Réponses	
Moins de 25 heures / Less than 25 hours	3,2%	12
De 25 à 99 heures / 25 to 99 hours	32,5%	122
De 100 à 199 heures / 100 to 199 hours	30,1%	113
De 200 à 249 heures / 200 to 299 hours	16,3%	61
Plus de 300 heures / More than 300 hours	17,9%	67
Total		375